



driade

NEWS 2018



50 years of lifestyle



ROLY POLY
LOU EAT
MOON
FULL MOON
NEIL
SOIREE
FOURDROPS
ZIQQURAT
COSTES
MISS LACY
NEMO
TOKYO-POP
SISSI
FENIX
LEEON SOFT
HALL
MERIDIANA
FRATE
DIDYMOS
SERENO
LORD YI
HANAHANA
ZAGAZIG
ANAPO
CUT

ROLY POLY

DIVANO E POLTRONA
/ SOFA AND ARMCHAIR

Poltrona e divano monoblocco
in polietilene realizzati mediante
stampaggio rotazionale per un
utilizzo sia outdoor che indoor.

Polyethylene monobloc armchair
and sofa made by rotational
molding for both outdoor and
indoor use.

BY FAYE TOOGOOD



84X57X63 - SEDUTA / SEAT 32



175X62X63 - SEDUTA / SEAT 32



ROLY POLY





Nella versione in polietilene sono disponibili i colori: ocra, rosso mattone, torba, carbone, cemento, rosa carne.

In the polyethylene version, it is available in the following colors: ochre, red brick, peat, charcoal, concrete, flesh.

ROLY POLY





È disponibile una cuscineria di seduta / schienale realizzata con un interno in fibra di poliestere ed un rivestimento in tessuto non sfoderabile.

It is available with seat / back cushions made of inside part in polyester fiber interior and a non-removable fabric cover.

LOU EAT

SEDIA / CHAIR

Versione sedia (senza braccioli) della versione poltroncina a catalogo. Sedia in poliuretano flessibile a media densità con inserto metallico strutturale. Rivestimento fisso in pelle o in tessuto, piedini in nylon per l'appoggio a terra. Uso solo interno.

Chair version (without armrests) of the armchair version in the catalog. Medium density flexible polyurethane chair with structural metal insert. Fixed cover in leather or in fabric and nylon feet. Indoor use only.

BY PHILIPPE STARCK WITH D.SUGASAWA





52X56X81 — SEAT / SEDUTA 46

MOON

POLTRONA / ARMCHAIR

Poltrona con scocca in Baydur600 e cuscino completamente rivestito in pelle non sfoderabile. Struttura portante in filo di acciaio in finitura cromo lucido. Uso solo interno.

Armchair with shell in Baydur600 and seat cushion with fixed leather cover. Supporting structure in steel wire in polished chrome finish. Indoor use only.

BY LUDOVICA + ROBERTO PALOMBA



76X70X64 – SEDUTA / SEAT 40



MOON





Poltrona con scocca in Baydur600 laccata opaco nei colori mattone, ecrù, e lucida nel colore nero. Cuscino di seduta con rivestimento in tessuto o in pelle sfoderabile. Struttura portante in filo di acciaio in finitura cromo lucido. Uso solo interno.

Armchair with shell in Baydur600 matt lacquered in the colors red brick, beige and glossy lacquered in black color.
Seat cushion with removable fabric or leather cover.
Supporting structure in steel wire in polished chrome finish.
Indoor use only.

FULL MOON


CHAISE LONGUE / DAYBED

BY LUDOVICA + ROBERTO PALOMBA

Chaise longue con scocca in Baydur600 disponibile con rivestimento in pelle o laccata opaco nei colori mattone, ecrù o lucida nel colore nero. Cuscino di seduta in tessuto o in pelle sfoderabile. Struttura portante in filo di acciaio in finitura cromo lucido. Uso solo interno.

Daybed with shell in Baydur600 and leather cover or matt lacquered in the colors red brick, beige and glossy black. Seat cushion with removable fabric or leather cover. Supporting structure in steel wire in polished chrome finish. Indoor use only.





150X80X93 – SEAT / SEDUTA 32

NEIL

DIVANO COMPONENTE
/ SECTIONAL SOFA

BY LUDOVICA + ROBERTO PALOMBA

Divano ad elementi componibili realizzato con struttura in legno massello di abete e pannello in multistrato, piedino di appoggio a terra in plastica. La struttura nei suoi componenti, schienale, base e bracciolo viene completata da una cinghiatura elastica per ottenere il massimo comfort. Tutte le imbottiture sono costituite da gomme poliuretatiche a densità variabile e resinati con grammatura differenziata. Rivestimento in tessuto sfoderabile o in pelle fisso. Uso solo interno.

Sofa with modular elements made of a solid fir wood structure and multilayer panel, plastic foot. The structure in its components, back, base and armrest is completed by an elastic belt for maximum comfort. All upholstery consists of polyurethane rubbers with variable density and resin with different weight. Removable fabric or fixed leather cover. Indoor use only.





NEIL





SOIREE

SEDIA / CHAIR

BY OSCAR E GABRIELE BURATTI





Sedia in poliuretano flessibile a media densità con inserto metallico strutturale e cinghiatura elastica in seduta e schienale per il massimo comfort. Rivestimento fisso in pelle o sfoderabile in tessuto, cuciture decorative su gambe e schienale, piedini in nylon per l'appoggio a terra. Uso solo interno.

Chair in flexible medium density polyurethane with structural metal insert and elastic belt in the seat and back for maximum comfort. Fix leather or removable fabric cover, decorative stitching on legs and back and nylon feet. Indoor use only.

SOIREE





48x56x80.5 – SEDUTA / SEAT 47

FOURDROPS

TAVOLO E TAVOLINO /
TABLE AND SMALL TABLE

BY OSCAR E GABRIELE BURATTI

Tavoli e tavolino con struttura in tubolare metallico a sezione quadrata 50x50mm. Gambe in legno massello di olmo o frassino tinto nero, con sezione a forma di goccia.

Piani in particelle di legno rivestito con doppio tranciato di legno di olmo o frassino tinto nero, bordo sagomato in legno massello di olmo o frassino tinto nero, verniciatura trasparente all'acqua.

Piani in cristallo spessore 15mm. Extrachiaro a filo lucido temperato retrolaccato nella gamma dei colori valcucine. Piani in marmo bianco carrara o nero marquina. Uso solo interno.

Tables and small table with metallic tubular structure with 50x50mm square section. Legs in solid elm or black lacquered ash with a drop-shaped section.

Tops in wood particles covered with double veneer of elm wood or black lacquered ash, shaped edge in solid elm or black lacquered ash, transparent water-based paint.

Tempered glass tops in 15mm thick, extra-clear and back-lacquered in valcucine range of colors.

White carrara or nero marquina marble tops. Indoor use only.



300x110x73

250x110x73



FOURDROPS



Ø130x73
TAVOLO / TABLE



Ø130x36
TAVOLINO / SMALL TABLE

ZIQQURAT

CONTENITORI / CONTAINERS

BY DRIADE LAB

Contenitori in due altezze realizzati con anta battente e vano centrale a giorno o anta battente, cassettone e vano centrale a giorno. Struttura in laminato con finitura esterna con decore floreale, con decore geometrico bianco nero o decore grafico bianco e blu, interno laccato nero con finitura texturizzata. Appoggio a terra con piedi in noce canaletto finitura lucida per versione floreale, laccati nero lucido per versione geometrica bianco nero, laccati blu per la versione con decore bianco e blu. Uso solo interno.

Containers in two heights made with hinged door and central open compartment or hinged door, chest of drawers and central open compartment. Laminate structure with external flower pattern, geometric graphic black/white or white/blue pattern, black lacquered inside part with textured finish. Canaletto Walnut feet with glossy finish for flower pattern version, glossy black lacquered for geometric version black/white or blue lacquered for white/blue pattern version. Indoor use only.




107X46X200
107X46X160




Versione geometrica bianco nero con vano a giorno rosso e, solo per versione con cassettone, maniglia colore nero sagomata secondo decoro.


Geometric version white/black with open compartment in red color and, only for version with chest of drawers, shaped black handle according to decoration.



Versione con decoro grafico bianco e blu con vano a giorno blu e, solo per la versione con cassettone, nappina in tinta con il vano a giorno.

White/blue pattern version with open compartment in blue color and, only for version with chest of drawers, tufts matching the open compartment.







Versione floreale con vano a giorno colore blu acqua e, solo per la versione con cassettoni, nappine in tinta con il vano a giorno.

Flower pattern version with open compartment in blue color - water and, only for the version with chest of drawers, tufts matching the open compartment.



COSTES

POLTRONCINA / ARMCHAIR

BY PHILIPPE STARCK

Struttura in tubolare di acciaio satinato fine verniciata nel colore titanio utilizzando prodotti nanotecnologici a base di leghe metalliche e ceramica. Scocca in multistrato curvato imbottito con gomma in schiuma poliuretana. Rivestimento di cuscino e schienale in pelle non sfoderabile. Uso solo interno.

Tubular frame in fine satin steel painted in titanium color using nanotechnological products based on metal alloys and ceramics. Shell in curved plywood padded with polyurethane foam rubber. Cushion cover and back in fixed leather. Indoor use only.





47,5X58X80 – SEAT / SEDUTA 47

MISS LACY

POLTRONCINA / ARMCHAIR

Scocca in fusione di acciaio inox traforato e gambe conifate in acciaio inox il tutto lucidato a specchio con successiva metallizzazione nella finitura Rame lucido a specchio realizzata mediante tecnologia Sputtering.
Usa solo interno.

Patterned shell in stainless steel casting and tubular legs in stainless steel, completely mirror polished and then metallized in polished copper finish made using Sputtering technology.
Indoor use only.

BY PHILIPPE STARCK



LIMITED EDITION



58X58X77 – SEAT / SEDUTA 44,5

NEMO

POLTRONA / ARMCHAIR

Poltrona monoblocco in polietilene realizzata mediante stampaggio rotazionale con finitura metallizzata nelle versioni argento e titanio lucido. Uso interno ed esterno.

Monobloc polyethylene armchair made by rotational molding with metallic finish in the silver and glossy titanium versions. Indoor and outdoor use.

BY FABIO NOVEMBRE





90X83X135 – SEAT / SEDUTA 41

TOKYO-POP

DORMEUSE E TAVOLINO
/ DAYBED AND SMALL TABLE

Dormeuse e tavolino
monoblocco in polietilene
realizzati mediante stampaggio
rotazionale con finitura
metallizzata titanio lucido.
Uso interno/esterno.

Monobloc polyethylene
daybed and small table made
by rotational molding with
glossy titanium metallic finish.
Indoor and outdoor use.

BY TOKUJIN YOSHIOKA



40X38X40



157X74X78 – SEAT / SEDUTA 40 – ARM / BRACCIOLO 65

SISSI

SEDIA E POLTRONCINA
/ CHAIR AND ARMCHAIR

Monoblocco in polipropilene
copolimero con fibra di vetro nella
finitura metallizzata colore titanio
opaco. Uso interno ed esterno.

Monobloc in copolymer
polypropylene with glass fiber
in matt titanium color metallic finish.
Indoor and outdoor use.

BY LUDOVICA + ROBERTO PALOMBA





48X57X82 – SEAT / SEDUTA 47

53X57X82 – SEAT / SEDUTA 47 – ARM / BRACCIOLO 67

FENIX

DIVANO COMPONENTE
/ SECTIONAL SOFA

BY LUDOVICA + ROBERTO PALOMBA

Divano ad elementi componibili realizzato con struttura metallica di base in tubolare di acciaio e cinghiatura elastica, piedi in trafilato di acciaio il tutto verniciato a polveri poliestere nel colore peltro bronzato. Schienali in multistrato di legno sagomati a "saponetta". Imbottitura degli schienali e dei cuscini di seduta in gomme poliuretane e piuma d'oca, rivestimenti sfoderabili in tessuto o pelle. Uso solo interno.

Sofa with modular elements made of a metal base structure in tubular steel and elastic belts, feet in drawn steel all painted with polyester powders in bronzed pewter color. Back panels in wood plywood soap-shaped. Padding of seatbacks and seat cushions in polyurethane and goose down rubbers, removable covers in fabric or leather. Indoor use only.









LEEON SOFT

DIVANO / SOFA
DORMEUSE / DAYBED

BY LUDOVICA + ROBERTO PALOMBA

Schienale in poliuretano flessibile schiumato a freddo con inserti metallici. Seduta in legno massello di abete con cinghiatura elastica. Cuscini di seduta removibili per il divano, cuscini fissi per la dormeuse e la panca entrambi realizzati in schiuma poliuretana e resinati. Rivestimento trapuntato sfoderabile in tessuto o pelle. Piedi in fusione di alluminio lucidato o verniciati di colore peltro bronzato. Uso solo interno.

Cold-foamed flexible polyurethane backrest with metal inserts. Solid fir wood seat with elastic belts. Removable seat cushions for the sofa, fixed cushions for the daybed and the bench both made of polyurethane foam and resin. Removable quilted cover in fabric or leather. Feet in cast aluminum, polished or painted in bronzed pewter color. Indoor use only.



212x81x81 – SEAT / SEDUTA 41



173X90X85 – SEAT / SEDUTA 41

HALL

DIVANI COMPONENTI
/ SECTIONAL SOFAS

BY RODOLFO DORDONI

Struttura in conglomerato ligneo.
Imbottitura e cuscini in schiume
poliuretatiche e ovatta.
Uso solo interno.

Wooden conglomerate structure.
Padding in polyurethane foams and
wadding. Fabric or leather fixed
cover. Indoor use only.





MERIDIANA

SEDIA / CHAIR

Sedia con base su quattro gambe
In legno massello di frassino naturale
o frassino tinto carbone.
Scocca in policarbonato nelle finiture
trasparente, fumé, bianco, nero
o rivestita in pelle.
Uso solo interno.

Chair with base on four legs in
natural ash solid wood or charcoal
color lacquered ash.
Polycarbonate shell available in the
following finishes: transparent, white,
black or leather cover.
Indoor use only.

BY CHRISTOPHE PILLET





57x58x84 – SEDUTA / SEAT 45

MERIDIANA

TAVOLO / TABLE

BY CHRISTOPHE PILLET

Tavolo con struttura e gambe in legno massello di frassino naturale o frassino tinto carbone. Piani in particelle di legno con bordo smussato semiellittico, finitura superficiale realizzata tramite rasatura a mano con spatola di un composto a base di argilla colorata in massa. Le sfumature dell'applicazione manuale caratterizzano l'estetica del prodotto. Il trattamento finale rende il prodotto idrorepellente ed antimacchia. Sono disponibili i colori: rosso, pece e champagne. Uso solo interno.

Table with structure and legs in solid wood of natural ash or charcoal color lacquered ash. Tops in wood particles with beveled semi-elliptical edge with surface finish hand made shaving a spatula of a colored clay-based compound. The nuances of the manual application characterize the aesthetics of the product. The final treatment makes the product water-repellent and stain-resistant. Available in the colors: red, pitch and champagne. Indoor use only.



Ø100x73 – Ø120x73



FRATE

TAVOLO / TABLE

Struttura in profilati di acciaio verniciati nero antracite collegati da trave in legno massello nelle essenze di rovere fossile, noce Canaletto o rovere tinto nero.
Piano rettangolare in vetro temperato sp.12 Mm.
Usò solo interno.

Frame in anthracite black painted steel sections connected by a solid wood beam with veneer in fossil oak, Canaletto walnut or black lacquered oak.
Rectangular top in tempered glass 12 mm thick.
Indoor use only.

BY ENZO MARI





DIDYMOS

TAVOLO / TABLE

BY ANTONIA ASTORI

Tavolo con base scultorea in cristalplant bianco o verniciata nero opaco. Piani in marmo di spessore 20mm. In carrara lucido, o nero marquina lucido con bordo sagomato. Piani in particelle di legno spessore 30mm. Rivestito in bilaminato bianco o nero con bordo sagomato. Piani in cristallo spessore 15mm. Extrachiaro a filo lucido temperato retrolaccato nel colore nero. Uso solo interno.

Table with sculptural base in white cristalplant or matt black lacquered. Marble tops 20mm thick. In glossy carrara, or glossy black marquina with a shaped edge. 30mm thick wooden particles tops covered with white or black bilaminate. Glass tops 15mm thick. Tempered, extra clear and back-lacquered in black color Indoor use only.



OVALI / OVAL
205x128x72 – 180x110x72



TONDI / ROUND
Ø140x72 – Ø110x72

SERENO

TAVOLINO / COFFEE TABLE

BY FREDRIKSON STALLARD



130x130x56



Tavolino con sculture in fusione di alluminio con finitura metallizzata, realizzata mediante tecnologia Sputtering, nel colore titanio nero. Piano in particelle di legno spessore 18mm. Rivestito con lamiera a forte spessore di acciaio inox lucidato a specchio. Uso solo interno.

Coffee table with sculptures in cast aluminum with metallic finish made by Sputtering technology in black titanium color. Top in wood particles 18mm thick with a thick plate of mirror-polished stainless steel. Indoor use only.

LORD YI

TAVOLI / TABLES

BY PHILIPPE STARCK

Base in fusione di alluminio verniciato di colore grigio alluminio o nero antracite e colonna in alluminio anodizzato colore argento o nero.

Piano in SAN con finitura superficiale realizzata tramite rasatura a mano con spatola di un composto a base di argilla colorata in massa. Le sfumature dell'applicazione manuale caratterizzano l'estetica del prodotto. Il trattamento finale rende il prodotto idrorepellente ed antimacchia. Sono disponibili i colori: champagne, avorio, lava e rosso.

Usò interno e esterno.

Base in aluminum cast painted in aluminum grey color or anthracite black and column in silver or black anodized aluminum.

SAN top with a surface finish hand made shaving a spatula of a colored clay-based compound. The nuances of the manual application characterize the aesthetics of the product. The final treatment makes the product water-repellent and stain-resistant. Available in the colors: champagne, ivory, anthracite grey and red.

Indoor and outdoor use.



60X60X73 - 80X80X73 - Ø60X73

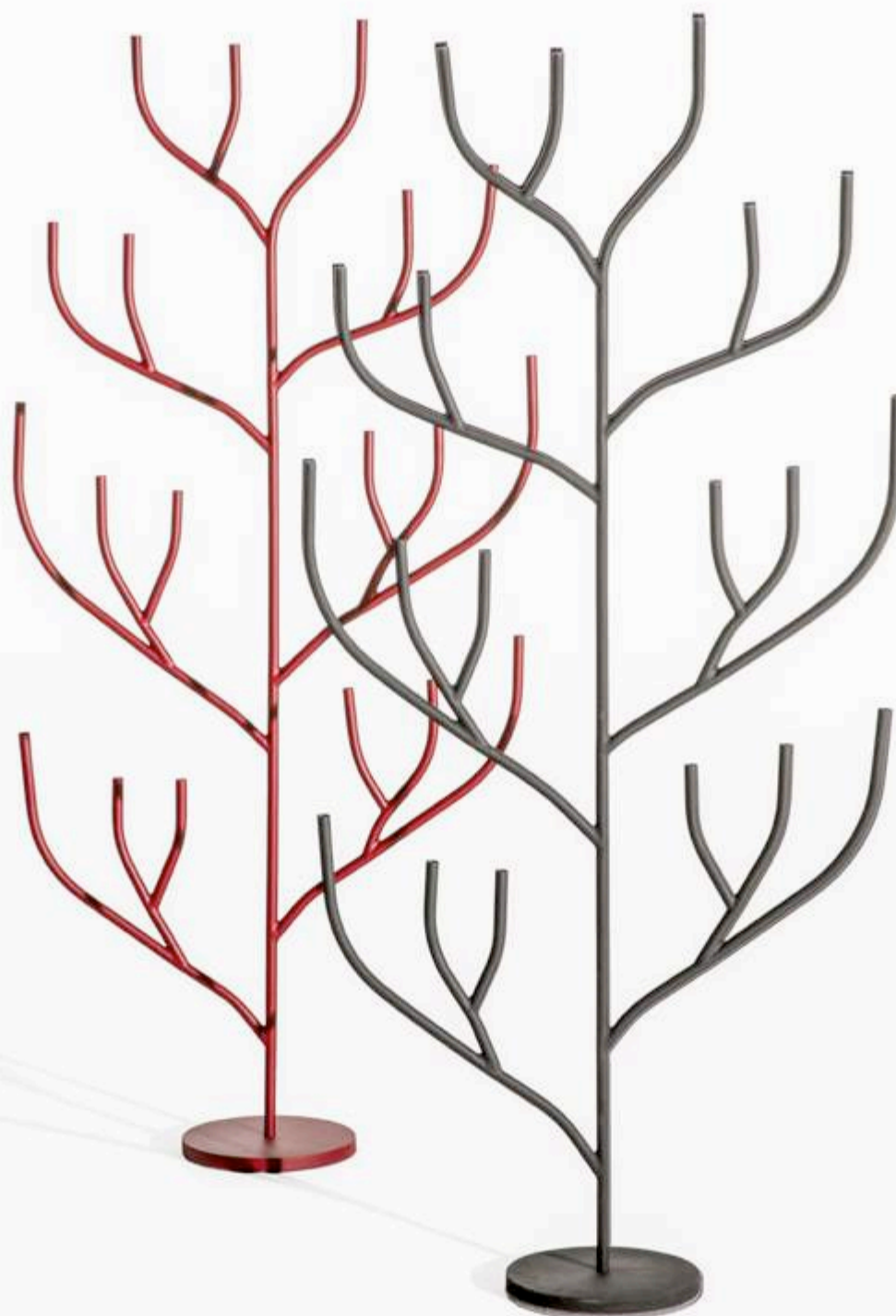
HANAHANA

FIORIERA / FLOWER STAND

Struttura e base in acciaio inox
verniciato a polvere poliestere nei
colori bordeaux e nero.
Comprensiva di 13 ampolle portafiore
in PVC estraibili. Uso solo interno.

Structure and base in stainless steel
painted with polyester powder in the
colors burgundy and black.
Including 13 removable PVC flower
holders. Indoor use only.

BY KAZUYO SEJIMA



92X25X160

ZAGAZIG

TAVOLINI / SIDE TABLES

Struttura in tondino di acciaio verniciato a polvere poliestere color oro. Piano in bi-laminato e grafica con decoro floreale o a righe di colore bianco e nero, realizzati tramite stampa digitale. Uso solo interno.

Structure in polyester powder gold color coated steel rod. Top in bi-laminate and graphic with flower or black and white striped pattern made by digital printing. Indoor use only.

BY DRIADE LAB



68X57X47

ANAPO

TAVOLINI TONDI / COFFEE TABLES

Tavolini con base in acciaio inox con finitura metallizzata nel colore oro lucido. Piano in vetro temperato sp.15 mm. Uso solo interno.

Coffee tables with base in stainless steel with metallic finish in shiny gold color. Tempered glass top th.15 mm. Indoor use only.

BY GORDON GUILLAUMIER



Ø80X41 – Ø108X35

CUT

TAPPETI / CARPETS

Tappeto in lana tessuto a mano su telaio. Disponibile nei colori: beige, grigio e cipria. Uso solo interno.

Wool carpet hand-woven with loom. Available in the colors: beige, grey and carnation. Indoor use only.

BY LUDOVICA + ROBERTO PALOMBA





300X300



230X300

AD — PS+A
PHOTO — IACOPO BARATTERI
PRINT — TIPOLITOGRAFIA MASERATI

DRIADE

ALZAIA TRIESTE, 49 20094
CORSICO (MI), ITALY
P.IVA CORRETTA: 09712410969

VIA BORGOGNA, 8, 20122 MILANO
T +39 02 799957
SHOWROOM.MILANO@DRIADE.COM





DRIADE.COM